
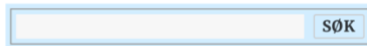


## Brukerveiledning for registrering av navn i profil

Først må du logge inn med ditt brukernavn og passord.



På menylinjen, rett ved siden av språkvalget er det en lenke til kontrollpanelet: «Profil». Trykk på denne lenken. Du kommer nå til kontrollpanelet.

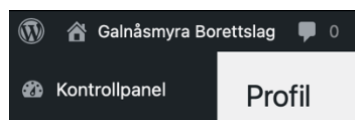
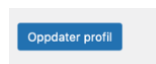


Navn

Brukernavn	<input type="text" value="H124A"/>	<small>Brukernavn kan ikke endres.</small>
Fornavn	<input type="text" value="Jan"/>	
Etternavn	<input type="text" value="Bjerck-Pettersen"/>	
Kallenavn (obligatorisk)	<input type="text" value="H124A"/>	
Vis navn offentlig som	<input type="text" value="Jan Bjerck-Pettersen"/>	

Velg «Profil» i kontrollpanelet og skriv inn navnet ditt slik jeg har gjort i bildet her. Navnet må være enten den som er godkjent som andelseier eller den som er godkjent leietaker (ved fremleie eller kommunal leilighet).

Når du er ferdig, må du huske å gå til nederst på siden og trykke på lenken «Oppdater profil».



Trykk på lenken «Galnåsmyra borettslag» øverst til venstre for å komme tilbake til hjemmesiden.